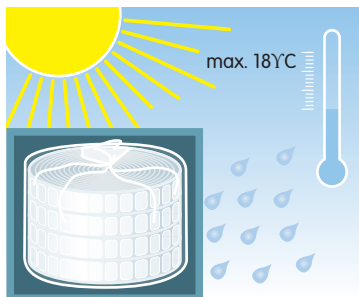
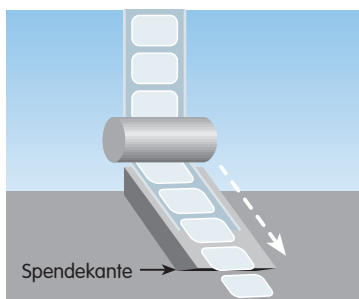


## Wichtige Hinweise für die Lagerung und Verarbeitung von selbstklebenden Etiketten




- Schützen Sie die Etiketten vor direkter Sonnen- und Wärmeeinstrahlung sowie feuchter Umgebung.
- Lagern Sie die Etiketten in der mitgelieferten Transportverpackung. Lassen Sie die Etikettenrollen außerdem zur Lagerung in der Folie.
- Stapeln Sie die Etikettenrollen nach Entnahme flach liegend übereinander. Die Kerne müssen ebenfalls übereinander sein, um Druckstellen zu vermeiden.
- Vermeiden Sie äußere Krafteinwirkung (z. B. Druckstellen). Kein zu hohes Übereinanderstapeln der Etikettenrollen.

### Verarbeiten der Etiketten – Allgemein




- Ziehen Sie die Rolle nicht nachträglich fest.
- Achten Sie beim entnehmen aus der Transportverpackung auf ein gleichmäßiges Anheben der Rolle.
- Achten Sie auf einen öl- und fettfreien sowie sauberen Untergrund auf dem Sie das Etikett aufkleben.

### Besondere Hinweise für maschinelles Aufspenden



- Achten Sie auf geraden Bahnlauf und auf die Unversehrtheit der Bahnkante.
- Halten Sie die Spenderanlage sauber von Partikeln, insbesondere Kleberückständen etc.
- Stellen Sie die Spenderkante auf einen möglichst spitzen Winkel.
- Achten Sie auf einen gleichmäßigen und den Gegebenheiten entsprechenden Anpressdruck, um eine flächige Anbindung und Haltekraft zu erreichen.
- Halten Sie die nach der jeweiligen Herstellervorgabe festgeschriebenen Reinigungs- und Wartungszyklen für die mechanischen und optischen Bauteile ein.

### Besondere Hinweise für manuelles Aufbringen

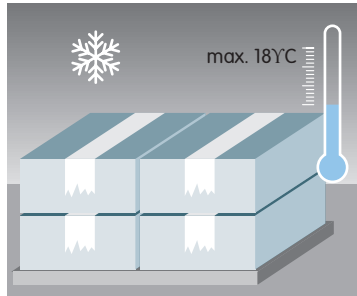


- Entnehmen Sie die Etiketten vorsichtig vom Trägerpapier.
- Berühren Sie die Klebstoffschicht nur soviel wie nötig am Rand.
- Achten Sie beim Applizieren auf fettfreie und saubere Arbeitsmittel; ziehen Sie ggfs. Handschuhe an, um dies zu erreichen.
- Streichen Sie die Etiketten mit genügend Druck auf der Oberseite fest, um eine flächige und feste Anbindung zu erreichen.

### Besondere Hinweise für die Nachbeschriftung

- Kontaminieren Sie die zu bedruckenden Etiketten nicht mit öligen oder fetthaltigen Substanzen.
- Bei bestimmten Materialien ist es teilweise notwendig, die Rollen mit Handschuhen einzulegen um die Nachbedruckung nicht zu beeinträchtigen.
- Achten Sie auf die richtige Kombination von Farbband und Etikettenmaterial; entsprechende Vortests sind anzufertigen.
- Halten Sie die nach der jeweiligen Herstellervorgabe festgeschriebenen Reinigungs- und Wartungszyklen für die mechanischen und optischen Bauteile ein.

## Wichtige Hinweise für die Lagerung und Verarbeitung von selbstklebenden Etiketten



### Spezialbehandlung bei besonders fließfähigen Klebstoffen


- Lagern Sie die Etikettenrollen in einer kühleren Umgebung (<math>< 18^\circ\text{C}</math>, nicht kondensierend).

### Besonderer Hinweis

- Eine Anti-Haftbeschichtung vermindert das Verkleben von Walzen und Rollen im Spender/Drucker.

Als Notbehelf kann auch Silikonpapier oder ähnliches um die Walzen bzw. Rollen gewickelt werden.

Wichtig: Verwenden Sie keine Flüssigkeiten wie z. B. Silikonspray oder Sprühöle, um diese Anti-Haft-Wirkung zu erreichen. Das Trägerpapier kann dadurch reißen.



**Wichtiger Hinweis:** Bei unseren Lager- und Verarbeitungshinweisen handelt es sich um grundsätzliche, allgemeine Informationen über die Handhabung von Etiketten und Etikettenrollen. In diesem allgemeinen Informationsblatt sind keine auf bestimmte Produkte oder Verfahren benötigte Vorgehensweisen dargestellt. Diese können unabhängig von diesem Informationsblatt notwendig sein. Lassen Sie sich bitte im Vorfeld durch unsere Spezialisten beraten. Die Angaben zur Eignung beruhen auf unseren Testergebnissen und Erfahrungswerten. In jedem Fall sollte eine Eignungsprüfung unter den jeweiligen Einsatzbedingungen durchgeführt werden. Die Angaben sind nicht verbindlich und stellen keine Garantie dar.